

„MAMI, TATI, KDY UŽ PŘIJDE JEŽÍŠEK?“

ADVENTNÍ HÁDÁNÍ


PRO DĚTI CCA 8-12 LET, JEJICH KAMARÁDY, SOUROZENCE A HRAVÉ DOSPĚLÉ

Šifry a výzvy pro vás s radostí vymysleli, pročetli a otestovali: Lenka Dosedělová, Bára Dvořáková, Danka Hladká, Luděk Hrnčíř, Zuzka Jakobová, Jana K. Kudrnová, Anička Macková, Tomáš Martiník, František Serbus - Frodo, Bára Vítková. Baví vás šifrování? Zkuste třeba hru Dopis bez adresy! www.trails.cryptomania.cz/trail/dopis
Grafika, ilustrace: Jana K. Kudrnová, janakudrnova.com, zlesa.blogspot.com

Ke stažení: ZLESA.BLOGSPOT.COM

Při luštění se mohou hodit šifrovací pomůcky - ke stažení jsou například zde: http://www.napalmne.cz/pomucky/NaPALM_pravitko140107.pdf


SLADKÁ



TAJENKA: _____

VÝZVA: A jaké je vaše nejoblíbenější vánoční cukroví? Zkusíte ho upéct?

VLOČKOVÁ



TAJENKA: _____

VÝZVA: Na světě neexistují dvě stejné vločky. Jak by vypadala ta vaše? Zkuste si takovou sněhovou vločku vyrobit. Může být z korálků a drátku, ze slámy, z papíru... Zkrátka z čokoliv, co vám přijde pod ruku. A pak s ní můžete ozdobit stromeček nebo ji pověsit do okna.

ČERTOVSKÁ 5.12.



NEMALUJTE ČERTA NA ZEĎ!
CO KDYŽ TŘEBA OŽIJE?
PAMATUJTE KAMARÁDI,
ČERT JE TRAŠNÁ BESTIE!
NENÍ LEPŠÍ MÍT SE RÁDI,
HLEDĚT NA SVĚT Z VESELA?
NEMALUJTE ČETA NA ZEĎ!
NAMALUJTE ANDĚL!
(š. ŽÁČEK)



TAJENKA: _____

VÝZVA: Nemalujte čerta na zeď, ale na papír klidně můžete. Nebo ho vyrobte z něčeho, co máte po ruce. Jak se bude váš pekelník jmenovat?

SLOVNÍ



Advent (4), Čert (3), Hokej (4), Kometa (2), Na nohy (3), Stromeček (4), Vchod do zahrádky (2), Zima (4)

OSEL	SNÍH	KLOUZAČKA	VLOČKA	LED
OZDOBA	JESLIČKY	SNĚŽNICE	BĚŽKY	BRUSLE
HVĚZDA	OCAS	VOLEK	VRÁTKA	BRANKA
ŘETĚZ	VIDLE	ROHY	JEŽÍŠEK	PUK
SVÍČKA	VĚNEC	NEDĚLE	KALENDÁŘ	FIGURKY

TAJENKA: _____

VÝZVA: Vyroberte figurku do betléma. Může být ze dřeva, z papíru, z vlny, perníku, LEGA - fantazii se meze nekladou.

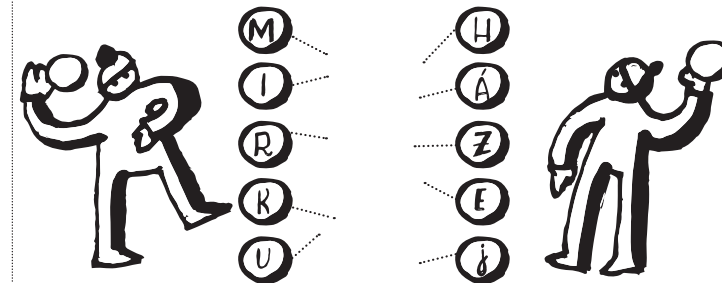
OZDOBNÁ



VÝZVA: Pojdte si zahrát hru „Co si přeju od Ježíška“. První hráč řekne jednu věc, co si přeje (např. Přeji si nové kolo.), druhý zopakuje jeho přání a přidá vlastní (tedy: Přeji si nové kolo a křečka.), další na řadě musí zopakovat první dvě přání a přidat další své. A tak stále dokola, než se někdo splete.

TAJENKA: _____


KOULOVACÍ



TAJENKA: _____

VÝZVA: Vyzvěte rodiče nebo kamarády na pořádnou koulovačku! Pokud ještě není sníh, trénujte hod na cíl. A až sníh napadne, budete mít alespoň natrénováno. K výrobě koulí se výborně hodí například zbytečné reklamní letáky.

SKLÁDACÍ ^{7.12.}



TAJENKA: _____

VÝZVA: V prosinci má svátek patron včelařů, jehož jméno vám prozradí šifra. Bez včelařů by nebyl med a bez medu... třeba perníčky nebo sladký čaj. Dejte si dnes něco dobrého z této pochoutky od včel.

HÁDANKOVÁ

.ÍŽEL ĚTÉL V ,ÍŽĚB
ĚMIZ V ,YKŽUNRT
AVD ,YKŽUN IRŮTĚ

TAJENKA: _____

VÝZVA: Vyzkoušejte si andělíčky ve sněhu. A pokud není sníh, zkuste to v peřinách!

STOPAŘSKÁ



TAJENKA: _____

VÝZVA: Vyražte do lesa a obdarujte zvířátka. Můžete jim nazdobit stromček pochoutkami, které mají rády - jablky, mrkvi nebo kaštiny.

MATEMATICKÁ

$$\begin{array}{ll} 20-4= & 5+5+6= \\ 7+14= & 3 \cdot 7= \\ 3 \cdot 6= & 11+7= \\ & 18-17= \end{array}$$

VÝSLEDKY POSTUPNĚ:

TAJENKA: _____

VÝZVA: Zavažte si oči a poproste někoho, ať vám dá přičichnout k různým adventním vůním. Například koření nebo ovoce. Uhodnete, co cítíte? Jak voní váš advent a Vánoce? Ve druhém kole můžete i ochutnávat.

PÍSNÍČKOVÁ

A ŘÍKÁ OSEL VOLOVI: NU TŮ MI ŘEKNI, TY
VOLE, VŠICHNI JSME Z TOHO HOTOVÍ, CŮ
JSOU TY LIDI ZA SPOLEK. DAŘÍ SE JIM
SKVĚLE, MAJÍ SPASITELE. ZAHŘÁT HUO NA
TĚLE MMUSÍ OSEEL A VOLEK. PĚKNĚ NA NĚJ
DEJCHEJ, JEN SE NEUSTEJCHEJ. NEKAAŠLI,
NEKEJCHEJ, AŤ MÁ TEPLEJ
PODULEK. (BRATŘI EBENOVÉ)



TAJENKA: _____

VÝZVA: Udělejte si večer společnou černou hodinku. Můžete plakat, smát se anebo si třeba povídat o tom, jak se slavily Vánoce, když byli rodiče malí.

VERŠOVANÁ

JAK PEJSEK A KOČIČKA PEKLI CUKROVÍ:
SMÍCHALI, CŮ NAŠLI _ _ SPÍŽI
VTOM PEJSEK TIŠE _ _ PŘIPLÍŽÍ.
ŠUP - UŽ TAM PŘILÉVÁ Z OKUREK _ _ _ ,
"VSADÍM SE _ CŮ CHCEŠ, TŮ DODÁ ŠMAK!"
TĚSTO PAK VYNESŮU VYCHLADIT NA _ _ _ .
CUKR _ SŮL PŘIDAT, VÁLEČKEM VÁLET.

TAJENKA: _____

VÝZVA: Upečte si společně nějakou dobrotu, naplňte termosky a vyražte na piknik do zimní přírody.

ZPĚVNÁ



NE-SEM VÁM NU- VI- NY, PO-SLOU- CHEJ- TE
Z BETLÉM-SKÉ KRA- ěI- NY, PO-ZOR DEJ- TE



SLYŠTE JE PILNĚ A NE-OMYLNĚ, ROZ- JÍ- MEJ- TE!



TAJENKA: _____

VÝZVA: Složte svou vlastní koledu, která bude obsahovat vyluštěné slovo. Můžete si ji pak společně zazpívat u vánočního stromku.

ZMRZLÁ



TAJENKA: _____

VÝZVA: Dnešek patří ledovým hrátkám. Už jste zkoušeli nechat zmrznout vodu třeba ve formičkách na cukroví? Můžete do nich dát i kousky přírodnin - listy, klacíky, šišky, kaštiny nebo třeba oříšky. A pak už stačí jen nachystat venkovní výstavu zmrzlých obrázků!

PŘÍBĚHOVÁ

NA VÁNOCÍCH MILUJI NEJVÍC, ŽE JSME VŠICHNI SAMOTNÍ. USMÍVÁME SE NA SEBE A NAŠE VĚTY TVORÍ JEN MILÁ MAMINKA. KDYŽ MÁME ŠTĚSTÍ, TAK ZA OKNEM PADÁ BÍLÝ POPÍLEK. NA STROMEČKU UBDIVUJEME VELKÉ SKLENĚNÉ VÁZY. JÍME A JÍME, AŽ PO NÁS NA SPORÁKU ZBYDE JENOM PRAZDNÝ PYTEL. JEŠTĚ DRUHÝ DEN JSME PŘECPANÍ A BUDEME CHRŮPAT JENOM URANŽOVOU PONUŽKU.

TAJENKA: _____

VÝZVA: Nakreslete a pošlete pohled někomu, koho máte rádi a dlouho jste ho neviděli.

HRAVÁ




TAJENKA: _____

VÝZVA: Zahrajte si společně nějakou deskovou hru. Nebo si můžete vyrobit vlastní pexeso s vánočním námětem.

Ve dvou je hned veseleji.

PTAČÍ

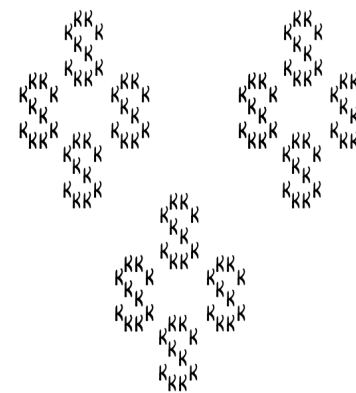


NA ČEM BY SI RÁDI SMLSLI SLEPÍ PTAČÍ?

TAJENKA: _____

VÝZVA: Nasypete nebo zavěste ven krmení pro ptáčky. Pokud máte krmítko poblíž, zkuste sledovat, jaké druhy na něj létají.


PÍSMENKOVÁ



TAJENKA: _____

VÝZVA: Vyrobite si svíčku nebo malou lucerničku. Odvážte se s ní pak vyrazit na dobrodružnou noční výpravu?


PEČÍCÍ



TAJENKA: _____

VÝZVA: Zkuste pro někoho vlastnoručně vyrobit dárek. Dobroty k snědku, drobné vánoční ozdůbky, jednoduché hračky, obrázky... Určitě udělají radost někomu, koho máte rádi.

OBRAZKOVÁ



TAJENKA: _____

VÝZVA: Vytvořte společný vánoční obrázek. Zkuste ho nakreslit všichni dohromady. Každý udělá právě jednu nepřerušovanou čáru, poté předá tužku někomu dalšímu. Až se všichni vystřídají, kreslí zase první a tak dále, dokud nejste s obrázkem spokojeni.

SKLÁDACÍ

G	U	Ž	:	Č	S
Ř	E	Š	U	R	H
3	I	Y	R	T	P
T	O	S	Z	A	U
N	A	V	K	L	J

TAJENKA: _____

VÝZVA: Uvařte si společně dobrou večeři a snězte ji z jednoho talíře. Výborně se k tomu hodí například brambory na loupáčku.

VĚTRNÁ



TAJENKA: _____

VÝZVA: Žila byla jedna holčička, jmenovala se Ditka a rampouchům říkala rozpušťováký. Teď jí je 9 let a rozpušťováký jim už neříká. Máte taky nějaké takové své slovo? Zkuste vymyslet nějaké úplně nové, které se týká Vánoc!

ZEMĚPISNÁ


- Dárky dostanou až 7. ledna. Na saních je přiveze Děda Mráz.
- Každý ze země ohně a ledu musí dostat něco na sebe, jinak ho prý sežere vánoční kočka.
- Žijí zde muslimové, a tak Vánoce moc neslaví. Ale (nejen) v hlavním městě - Istanbulu - často narazíte na vánoční výzdobu.
- V zemi, kde vlaje zlatý trojzubec na modrém poli, si stromček zdobí pavouky a pavučinami. Prý pro štěstí.
- V ostrovní zemi si k večeři dají pečeného krocana a tradiční pudink. Nejspíš nebude chybět ani na stole samotné královny.
- V největší pobaltské zemi vlečou (a nakonec spálí) dřevěnou kládu jako symbol problémů a neštěstí.

ANGLIE • TURECKO • RUSKO • UKRAJINA • LITVA • ISLAND

TAJENKA: _____

VÝZVA: Postavte si iglú z peřin.

PUHÁDKOVÁ



TAJENKA: _____

VÝZVA: Zkuste lidem, které máte rádi, za něco poděkovat a říct jim, čeho si na nich vážíte a co na nich máte rádi. Rodičům, prarodičům, kamarádům, sourozencům... ale nezapomeňte ani sami na sebe!

ŘEŠENÍ

SLADKÁ

Čárka, tečka, čárka... Co vám to připomíná? Ano, je to morseovka. Jen místo teček a čárek tu máme dva druhy cukroví. Heslo je HVĚZDA.

SLOVNÍ

Indicie z tabulky se vyškrtávají na základě hesel. Ze zbylých indicí se odvodí tajenka.

Advent: SVÍČKA, VĚNEC, NEDĚLE, KALENDÁŘ

Čert: ŘETĚZ, VIDLE, ROHY

Hokej: LED, BRUSLE, BRANKA, PUK

Kometa: HVĚZDA, OCAS

Na nohy: SNĚŽNICE, BĚŽKY, BRUSLE

Stromeček: OZDOBA, HVĚZDA, ŘETĚZ, SVÍČKA

Vchod: VRÁTKA, BRANKA

Zima: SNÍH, KLOUZAČKA, VLOČKA, LED

OSEL, VOLEK, JEŽÍŠEK a FIGURKY = Heslo je BETLÉM

OZDOBNÁ

Když se na stromeček pozorně podíváte, všimnete si, že některé z ozdob mají tvar písmenek. Pak už je jen stačí přečíst a víte, že heslo je VÁNOČKA.

VLOČKOVÁ

Vločky jsou každá jiná, ale zároveň...některé jsou stejné. Pokud je spojíte čarou, vytvoří se písmenka. Heslo je PADÁ.

ČERTOVSKÁ

Jistě jste si všimli, že v čertovské básničce něco chybí. Jsou to písmena, která dávají heslo - SÍRA.

KOULOVACÍ

Stejně jako jen některé koule trefí cíl, tak i v naší šifře se počítají jen ty, které na někoho dopadnou. A pak už stačí jen prodloužit šipku ukazující směr hodu a přečíst písmenka. Heslo je MRÁZ.

SKLÁDACÍ

Když si s dílky trochu pohrajete, složíte stejný obrazec, jako je ten na obrázku. Přečtete písmenka shora dolů - heslo je SVATÝ AMBROŽ.

MATEMATICKÁ

Každý z příkladů má řešení - číslo. K tomu pak stačí přiřadit písmeno z abecedy a máte heslo - PURPURA.

HÁDANKOVÁ

Text přečtete pozpátku a vyjde vám hádanka. A pak už jen stačí přijít na její řešení a víte, že heslo jsou SÁNKY.

PÍSNIČKOVÁ

Řešení nám dají písmenka, která jsou v textu zdvojená. Heslo je KOMETA.

STOPAŘSKÁ

Do křížovky doplňte název zvířete, kterému patří stopa. Tedy zajíc, liška, medvěd, prase. Tajenka nám dá heslo ZIMA.

VERŠOVANÁ

Heslo tvoří písmenka doplněná do básničky, tedy VESE-LÁ KOLEDA. (VE-SE-LÁK-O-LED-A)

ZPĚVNÁ

Zazpíváme si? Na obrázku je ukázka ze známé vánoční písně. Pod ní najdete 4 výseky z notového záznamu vedle sebe. Pokud poskládáte první písmenka slova u daného záznamu, zjistíte, že heslo je KAPR.

HRAVÁ

Heslo zjistíte, pokud spojíte správné dvojice a přečtete písmena v pořadí čísel, která k nim patří. 1K - svíčka a věnec, 2Á - hrnec a sněhulák, 3M - ozdoba a stromeček, 4O - mašle a papír, 5Š - pták a krmítko.

ZMRZLÁ

Kapky z krápníků dopadnou v určitém pořadí na dlažební kostky chodníku označené číslicí. Číslice udávají pořadí písmene v abecedě. Heslo je ADVENT.

PTAČÍ

Proč jsou ptáci slepí? Sedí totiž na drátech do rastru

Braillova písma. Když se podíváte do pomůcek, vyluštíte s pomocí Braillovy abecedy heslo ORECH.

PŘÍBĚHOVÁ

Řešení dává asociace ze slov, která nahradí ta "nesmyslná". Co spojuje dohromady, slova, sníh, koule, hrnec a mrkev? No přece SNĚHULÁK!

PÍSMENKOVÁ

Písmena se skládají z menších a menších písmen. Z malých K jsou složena S, z těchto S se udělají O, a když složíte O máte V. Heslo je VOSK.

PEČÍCÍ

Co nám cukroví připomíná - najdete dvojice? A pak už jen složte dohromady části písmene. Včelí úl cukroví a včelí úl (V), medvědí pracna a medvěd (O), rohlíček a klasický rohlík (N), pusinka a skutečná pusa (Í). Heslo je VONÍ.

VĚTRNÁ

Vítr ulámá rampouchy a ty popadaly na zem. Písmenka se čtou v pořadí, v jakém rampouch dopadl na zem. Heslo je VICHŘICE.

OBRÁZKOVÁ

Do každého obrázku jsou vepsaná písmena jiného obrázku a jedno písmeno navíc. Ta dávají heslo - ŠTĚSTÍ.

ZEMĚPISNÁ

Řešení tvoří první písmena z názvu země, kde se tradice uplatňuje - Rusko, Island, Turecko, Ukrajina, Anglie, Litva. Heslo je RITUÁL.

SKLÁDACÍ

Papír je zapotřebí poskládat podle čar. Ve složeném tvaru už heslo lehce po řádcích přečtete. Jsou to JESLIČKY.

POHÁDKOVÁ

V piktozramech jsou ukryty názvy známých vánočních pohádek - Tři oříšky pro Popelku, Šíleně smutná princezna a Anděl páně. Číslo určuje pořadí slova a pořadí písmena, které patří do tajenky. Heslo je KOUZELNÁ.

